

Impacto de la formación en las retribuciones

con la colaboración de:



Laboris.net
La web de empleo más eficaz

Índice

I. Aspectos Técnicos

II. Recorrido retributivo por nivel de Formación y Edad

III. Impacto acumulado

IV. Diferencia retribución Media en la Población Española

V. Retribuciones Medias: Por categorías profesionales



En el mercado desde 1958
Investigación, Consultoría,
Sistemas y Aplicaciones
en Recursos Humanos

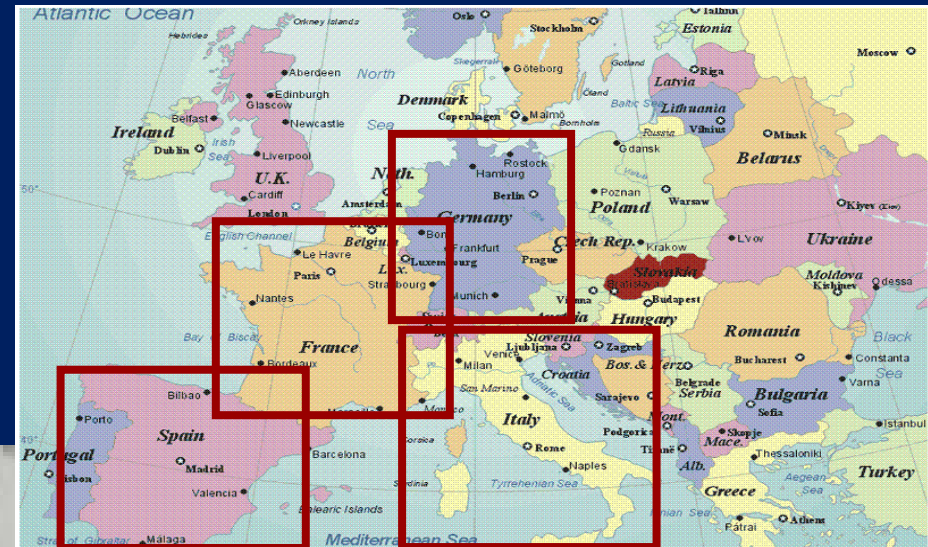
Más de 50 años trabajando con personas



2004 hasta hoy ... Herramienta de *benchmarking* retributivo

Con más de **3 Millones de datos salariales**

- **55 sectores**
- más de **450 posiciones**
- parámetros de ajuste:
Tamaño de empresa,
Comunidad Autónoma,
Empresa Nacional/Internacional
Antigüedad y Experiencia



Datos del Informe

- El presente estudio que en este año cumple su 6ª edición, ha sido realizado por **ICSA Grupo en colaboración con la SALLE Universities y Laboris.net**
- Los datos analizados están actualizados a Julio de 2012 y forman parte del **Observatorio Salarial**, herramienta de Benchmarking Salarial y del **Informe de Remuneraciones 2012** de **ICSA Grupo** .
- Para el presente estudio se ha analizado una muestra cercana a los **30.000 datos** salariales estadísticamente validados.
- Se ha establecido una comparación recogiendo las principales magnitudes entre 2010 y 2012, con el objetivo de darnos una cierta perspectiva de la evolución que están sufriendo las retribuciones en un contexto de crisis

I. Aspectos Técnicos

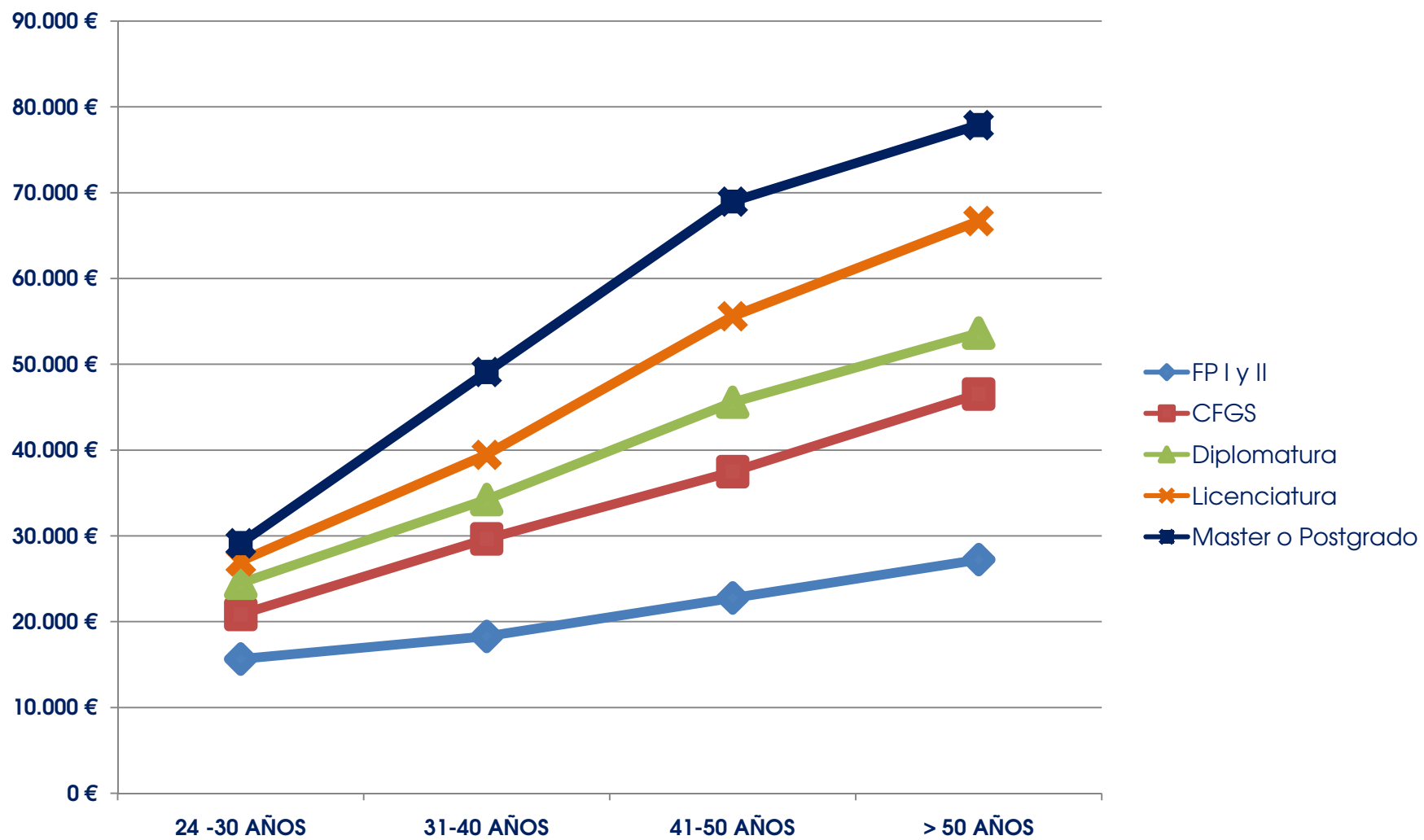
II. Recorrido retributivo por nivel de Formación y Edad

III. Impacto acumulado de la formación en el salario

IV. Diferencia retribución Media en la Población Española

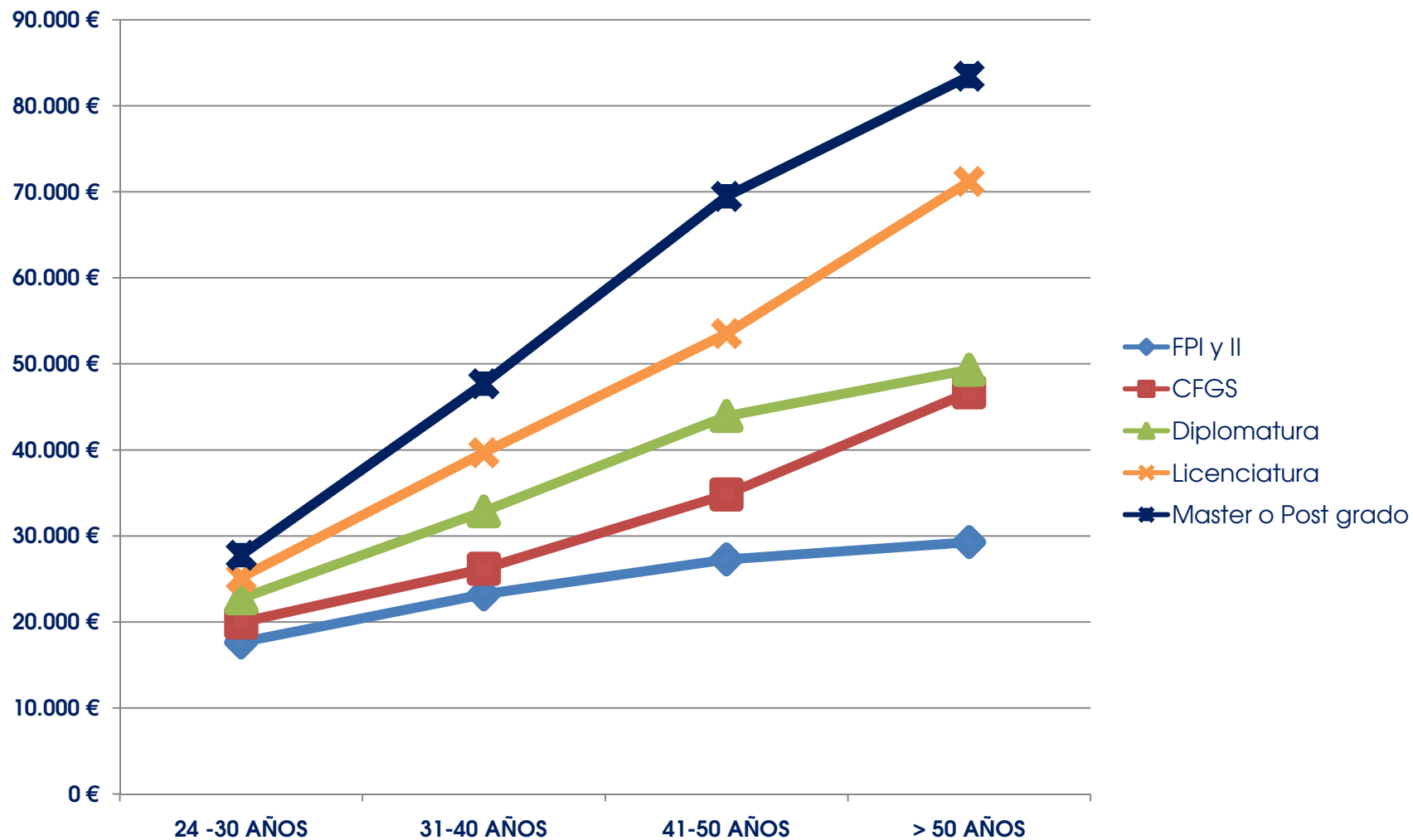
V. Retribuciones Medias: Por categorías profesionales

Recorrido retributivo 2010



Fuente: Informe de Remuneraciones ICSA Grupo 2.012

Recorrido retributivo 2012



Fuente: Informe de Remuneraciones ICSA Grupo 2.012

Recorrido retributivo 2010

	24 -30 AÑOS	31-40 AÑOS	41-50 AÑOS	> 50 AÑOS
FP I y II	15.661 €	18.300 €	22.771 €	27.237 €
CFGS	20.852 €	29.649 €	37.502 €	46.542 €
Diplomatura	24.484 €	34.226 €	45.569 €	53.638 €
Licenciatura	27.048 €	39.314 €	55.582 €	66.706 €
Máster o Postgrado	29.143 €	49.092 €	68.977 €	77.896 €

Recorrido retributivo 2012

	24 -30 AÑOS	31-40 AÑOS	41-50 AÑOS	> 50 AÑOS
FP I y II	17.625 €	23.204 €	27.275 €	29.269 €
CFGS	19.941 €	26.185 €	34.832 €	46.718 €
Diplomatura	22.744 €	32.867 €	43.954 €	49.345 €
Licenciatura	25.168 €	39.661 €	53.512 €	71.198 €
Máster o Postgrado	27.757 €	47.698 €	69.493 €	83.467 €

I. Aspectos Técnicos

II. Recorrido retributivo por nivel de Formación y Edad

III. Impacto acumulado de la formación en el salario

IV. Diferencia retribución Media en la Población Española

V. Retribuciones Medias: Por categorías profesionales

Impacto acumulado de la formación en el salario en una carrera profesional a **2010**

	24 -30 AÑOS	31-40 AÑOS	41-50 AÑOS	> 50 AÑOS	TOTAL
FP I y II	15.661 €	18.300 €	22.771 €	27.237 €	913.231 €
CFGS	20.852 €	29.649 €	37.502 €	46.542 €	1.494.752 €
Diplomatura	24.484 €	34.226 €	45.569 €	53.638 €	1.749.424 €
Licenciatura	27.048 €	39.314 €	55.582 €	66.706 €	2.111.838 €
Máster o Postgrado	29.143 €	49.092 €	68.977 €	77.896 €	2.523.988 €

Supuesto calculado para una carrera profesional que se inicie a los 24 años y concluya a los 65 en € constantes a 2010

Impacto acumulado de la formación en el salario en una carrera profesional a **2012**

	24 -30 AÑOS	31-40 AÑOS	41-50 AÑOS	> 50 AÑOS	TOTAL
FP I y II	17.625 €	23.204 €	27.275 €	29.269 €	1.049.560 €
CFGS	19.941 €	26.185 €	34.832 €	46.718 €	1.430.586 €
Diplomatura	22.744 €	32.867 €	43.954 €	49.345 €	1.644.849 €
Licenciatura	25.168 €	39.661 €	53.512 €	71.198 €	2.150.708 €
Máster o Postgrado	27.757 €	47.698 €	69.493 €	83.467 €	2.590.457 €

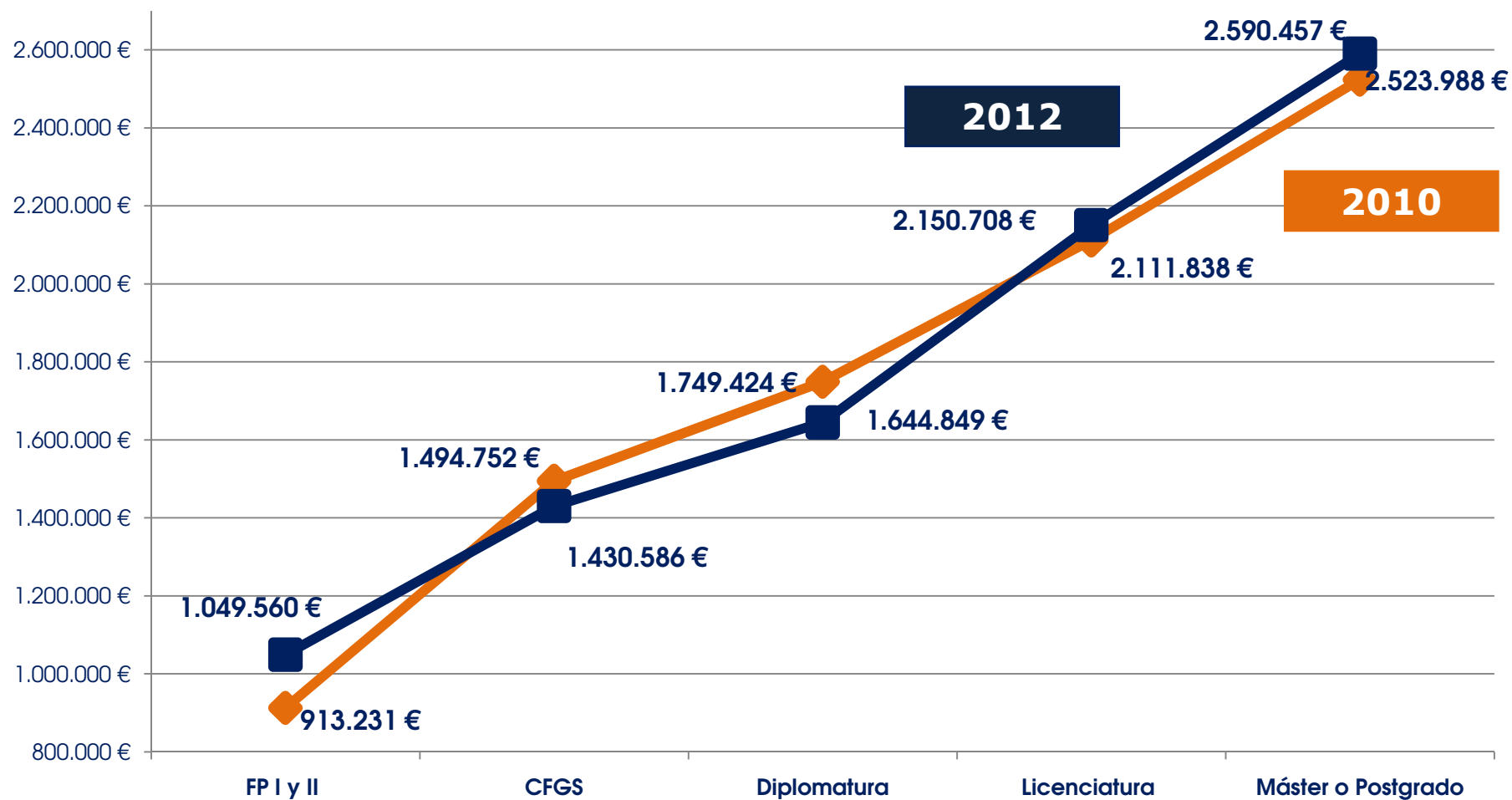
Supuesto calculado para una carrera profesional que se inicie a los 24 años y concluya a los 65 en € constantes a 2012

Impacto acumulado de la formación en el salario en una carrera profesional a **2012**

	2010	2012	Dif. 2010-2012
FP I y II	913.231 €	1.049.560 €	 +14,9%
CFGS	1.494.752 €	1.430.586 €	 -4,2%
Diplomatura	1.749.424 €	1.644.849 €	 -5,9%
Licenciatura	2.111.838 €	2.150.708 €	 +1,8%
Máster o Postgrado	2.523.988 €	2.590.457 €	 +2,6%

Supuesto calculado para una carrera profesional que se inicie a los 24 años y concluya a los 65 en €

Impacto acumulado de la formación en el salario 2010-2012



I. Aspectos Técnicos

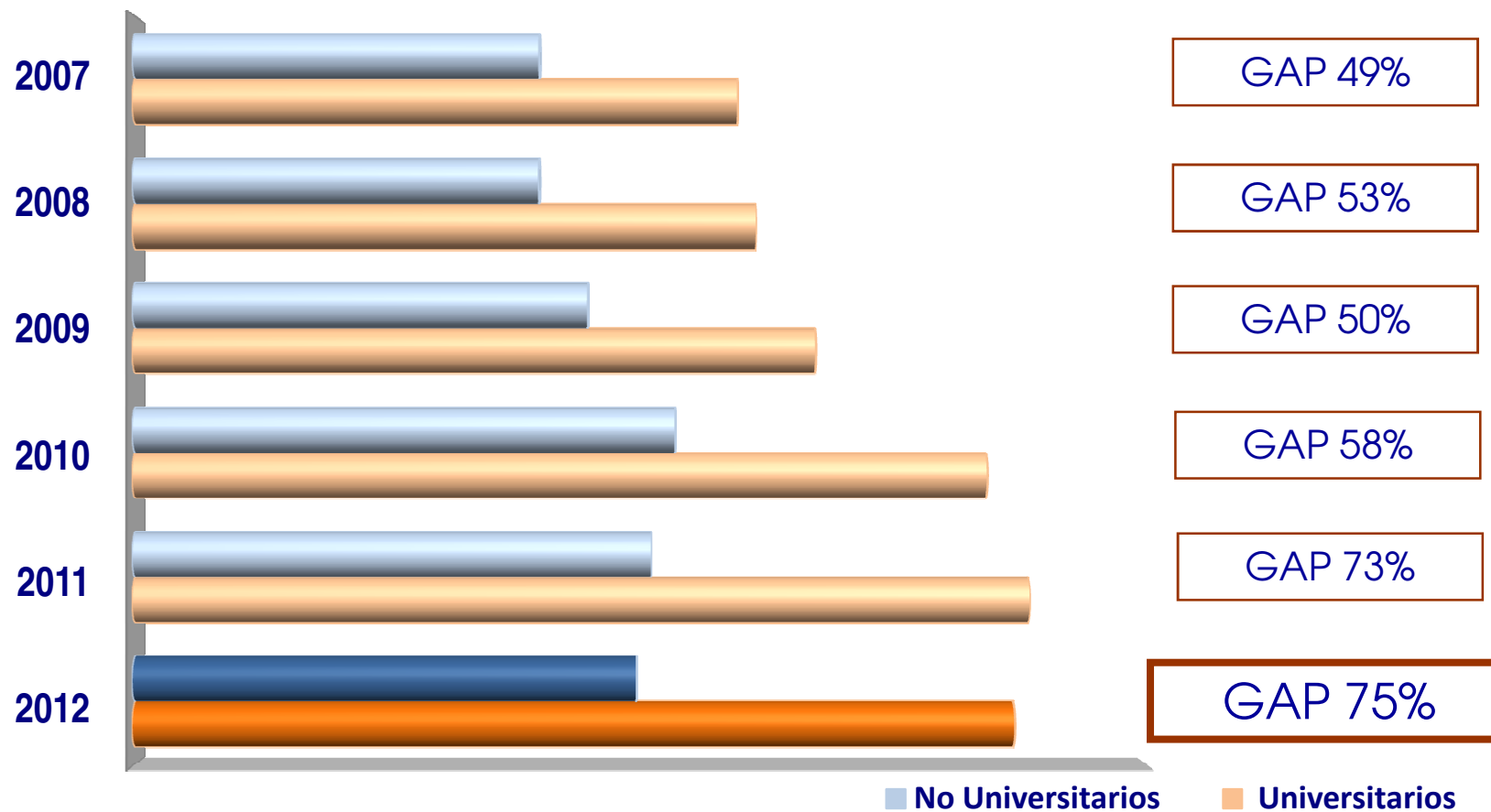
II. Recorrido retributivo por nivel de Formación y Edad

III. Impacto acumulado de la formación en el salario

IV. Diferencia retribución Media en la Población Española

V. Retribuciones Medias: Por categorías profesionales

Evolución de la diferencia retributiva



Fuente: Informe de Remuneraciones ICSA Grupo 2.012

I. Aspectos Técnicos

II. Recorrido retributivo por nivel de Formación y Edad

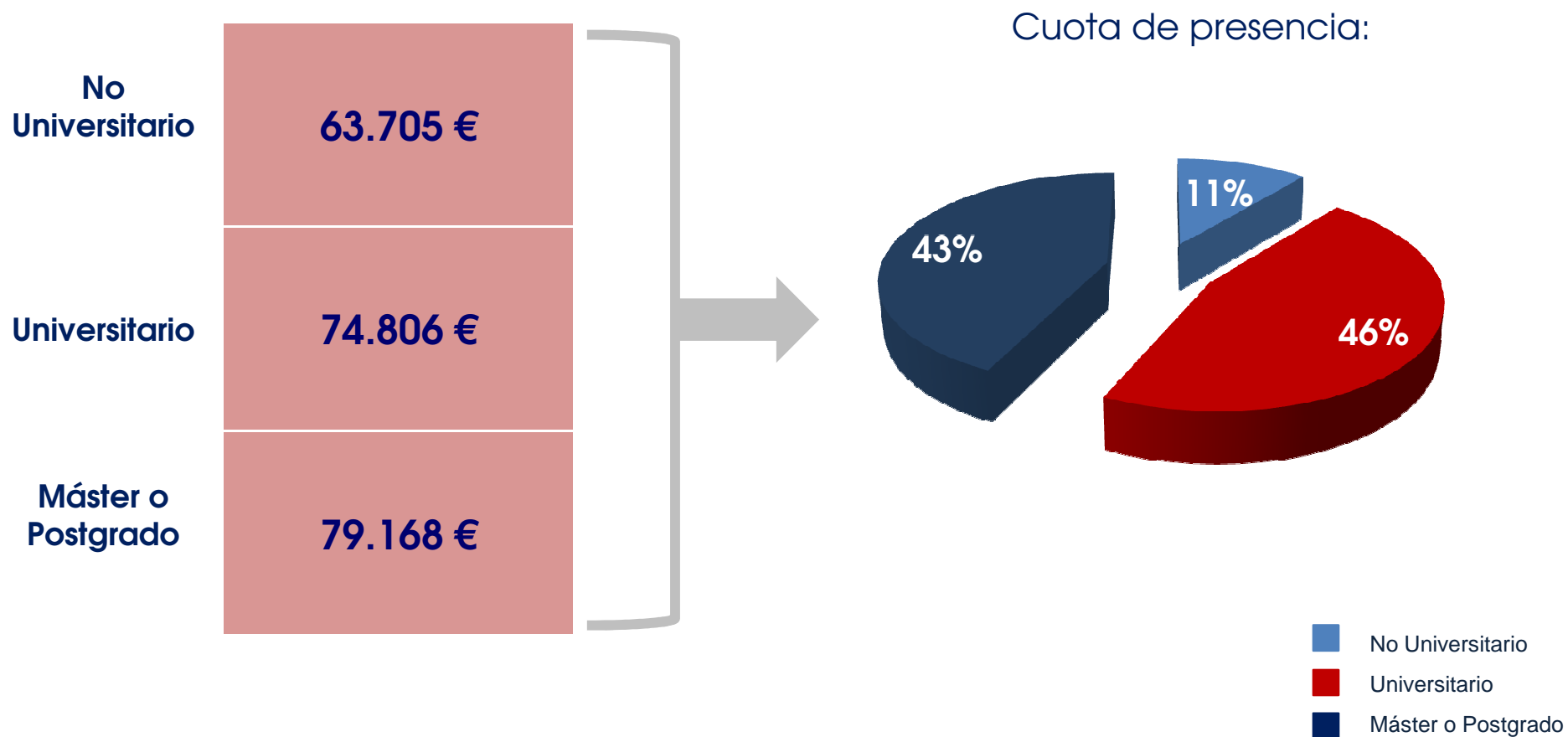
III. Impacto acumulado de la formación en el salario

IV. Diferencia retribución Media en la Población Española

V. Retribuciones Medias: Por categorías profesionales

Retribuciones Medias por nivel de formación 2012

Directivos



Fuente: Informe de Remuneraciones ICSA Grupo 2.012

Retribuciones Medias por nivel de formación 2012

	No Universitario	Universitario	Máster o Postgrado
Mandos Intermedios	34.028€	38.488€	40.490€
Empleados	19.333€	23.236€	24.729€

Gracias por su asistencia

www.icsarrhh.com
remuneraciones@icsarrhh.com
Tlf +34 93 237 66 46

Información Salarial ajustada a sus necesidades